



**Colegio Politécnico "Santa Ana"**  
**Coordinación ENLACES**

# **Activación E-mail Institucional Alumnas Nuevas**

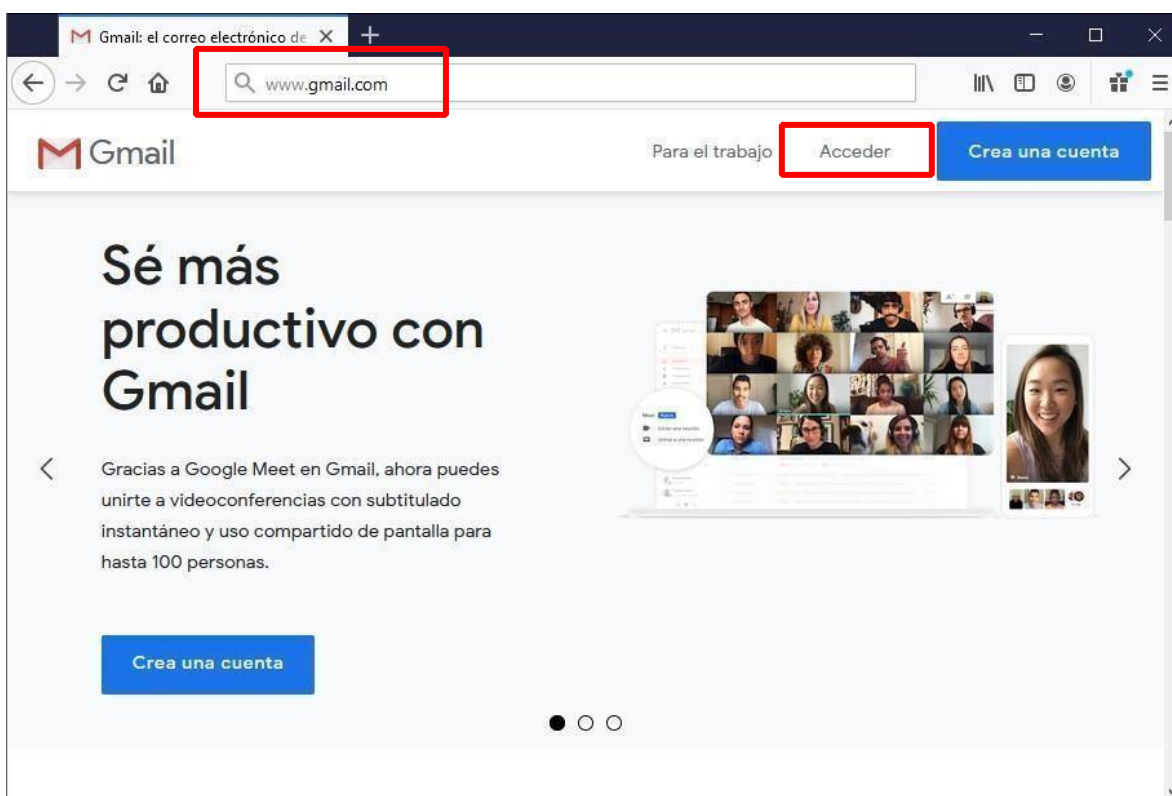
**Revisión 5-2025**

## Estimadas(os) Estudiantes, Padres y Apoderados:

En esta pequeña guía encontrarán los pasos necesarios para poder activar rápidamente el correo institucional.

Para ello abriremos un navegador web (Chrome, Mozilla Firefox, MS Edge, etc.) y digitaremos directamente la dirección <https://www.gmail.com> en la barra de direcciones, si usa la página de Google como página de inicio puede acceder a Gmail presionando el link que está arriba a la derecha.

Luego presionamos el botón ACCEDER



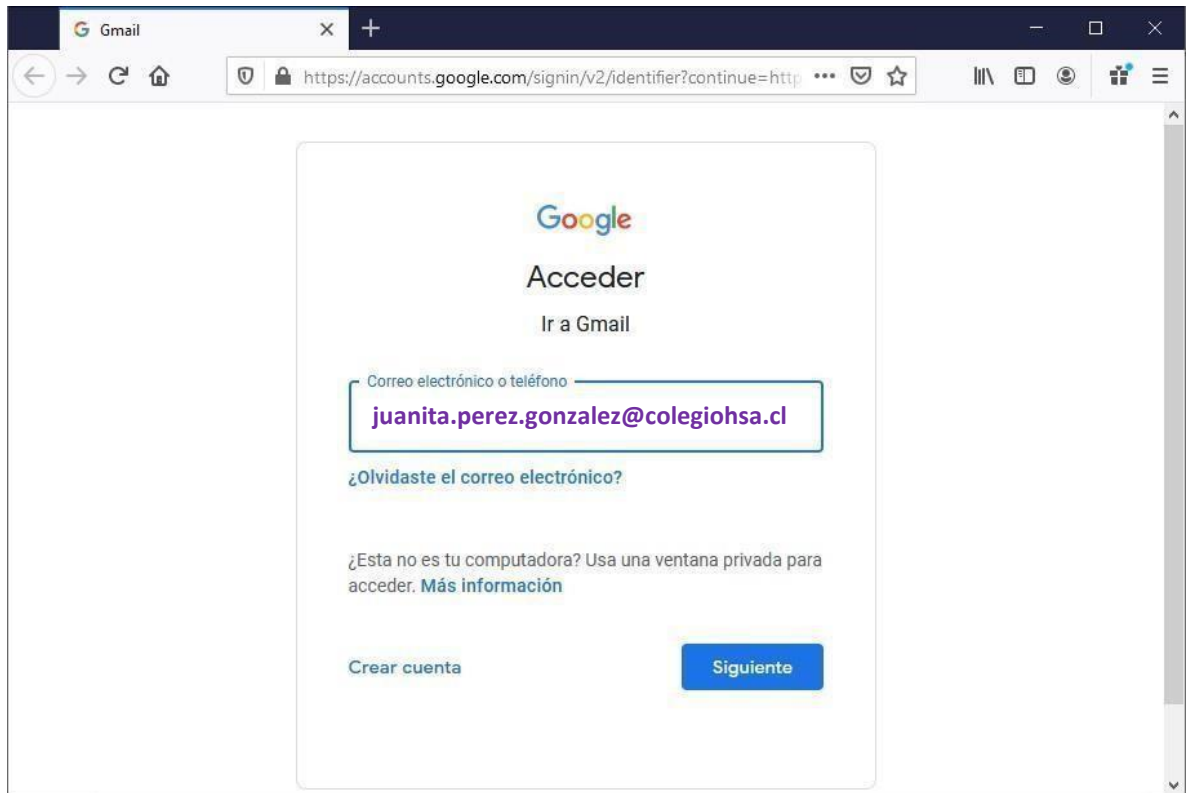
Una vez dentro nos pedirá iniciar la sesión, en la cual deberán colocar el correo institucional completo.  
El formato de su correo es el siguiente:

primer nombre.primer apellido.segundo apellido@colegiohsa.cl

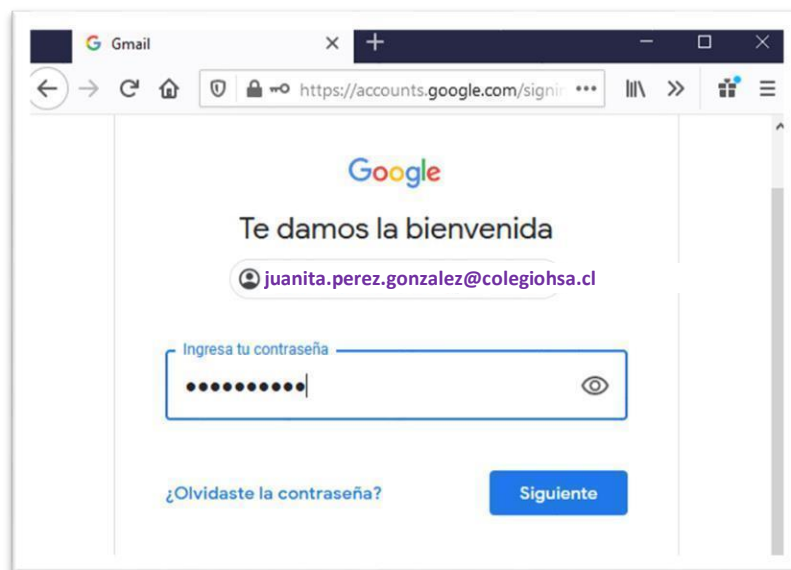
Ejemplo de correo: juanita.perez.gonzalez@colegiohsa.cl

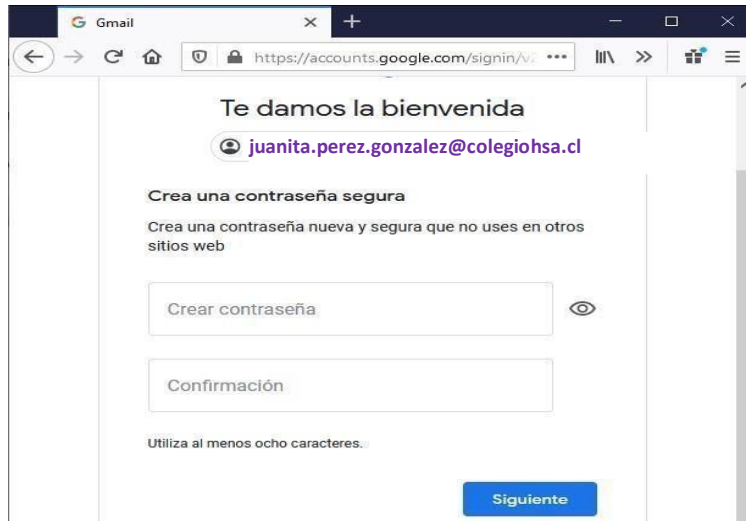
### Consideraciones Importantes:

- ✚ No existen los acentos, ni espacios, ni caracteres especiales en las direcciones de email.
- ✚ Si en su nombre o apellido existe la letra ñ, esta se reemplazará por n.
- ✚ Las estudiantes que tengan solo un apellido el email será:  
primer nombre.apellido@colegiohsa.cl
- ✚ Los apellidos compuestos se escriben sin espacio (ej: sanmartin, delacruz, lopresti, etc.)



A continuación, el sistema les pedirá una clave para activar la cuenta la cual es: **correo2025**

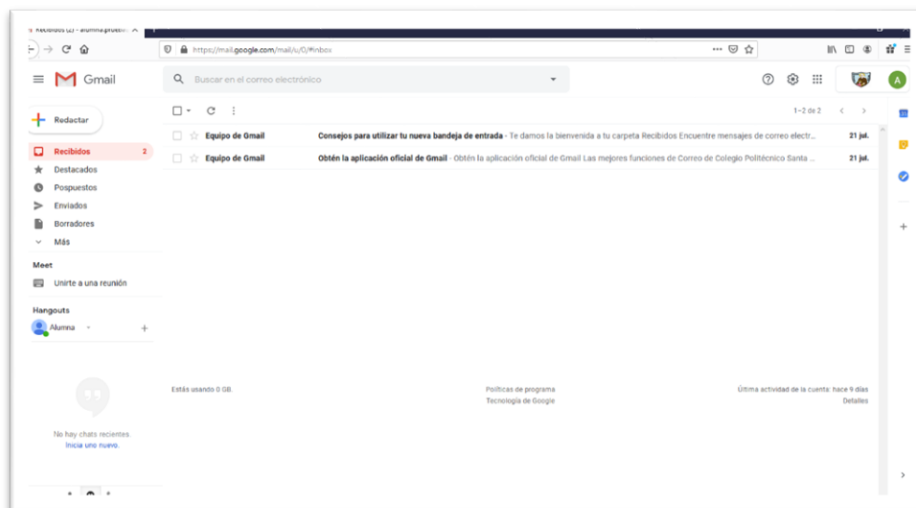




Esta clave es provisoria, y solo sirve para activar el correo, y deberán cambiarla por una contraseña segura, los requisitos de la nueva clave son:

- **Mínimo 8 caracteres**
- **Tiene que tener números, letras mayúsculas y minúsculas (al menos una letra)**
- **Se pueden usar símbolos especiales si lo desea para aumentar la seguridad (ej. @, #, etc.)**

Una vez que se cambie la contraseña, aceptamos las condiciones del servicio, y nos mostrará el correo Gmail institucional de la alumna. Les hacemos hincapié en que deben anotar y guardar esta nueva contraseña, la alumna y el apoderado deberán conocerla, y quedarán como responsables de esta.



Una vez cambiada la clave con éxito estará listo el correo para ser usado en sus clases, recibir información, material e invitaciones a videoconferencia en Google Meet, enviadas por sus profesores y comunidad educativa.

**En caso de tener dificultades con la clave, con el correo de su hija, o encontrar algún error en el nombre, favor escribir al email: [soportetic@colegiohsa.cl](mailto:soportetic@colegiohsa.cl) indicando nombre de la alumna, curso y el problema a solucionar.**

**Coordinación Enlaces**

**Colegio Politécnico Santa Ana**